Buitenkachels

Het mooie weer is in aantocht, buiten zitten tot laat in de avond met een drankje en...een buitenkachel!

Buitenkachels & meer voor in de tuin

Poseidon
€179,-

Saturnus
€189,- (124cm)
€249,- (150cm)

Jupiter Bruin
€159,-

Jupiter zwart
€159,-

Tulp
€39,-

Ego
€30,-



Vlinder
€9,95



Bladeren
€22,50

Kippen
€19,95

Bloemen
€9,95

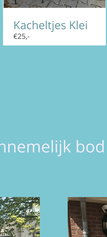

Vogels
€7,95

Bloemen
Vanaf €25,-

Bloemen
€9,95

Vogels
€7,95

Bloemen
Vanaf €25,-

In de aanbieding

Blist
Van €350,- voor €299,-
In de kleuren rood, crème en zwart.

Kacheltjes Klei
€25,-

Vogel waterbakjes
Nu voor €14,95

Tegen elk aannemelijk bod - BBQ's & kachel Lotus

Nieuw! Houtmanden van gereclyclede autobanden

Tips & tricks

Tips om van uw kachel te genieten in de lente

Geniet van de lente door te picknicken in de buitenlucht, te genieten van de ochtendzon, heerlijk buiten eten bij de kachel of natuurlijk een borrel na een dag hard werken in de tuin!

Tips voor het aansteken van uw buitenkachel

- Zorg eerst dat het rookkanaal verwarmd wordt, door wat kleine houtjes in brand te steken of bijvoorbeeld krantenproppen. Hierdoor ontstaat er minder rookontwikkeling.

- Stapel het hout zodanig op dat er voldoende zuurstof bij kan.

- Leg wat kleine en droge aanmaakhoutjes in de kachel en steek deze aan.

- Als de aanmaakhoutjes goed vlam hebben gevat, zet dan wat kleine en droge houtblokken tegen de achterwand, bouw het vuur daarna verder op met grotere houtblokken.

Techniko
Hoofdstraat 35
9454PK Ekehaar
0592-700509

Deze e-mail is verstuurd aan {{email}}.
Als u geen nieuwsbrief meer wilt ontvangen, kunt u zich hier afmelden.
U kunt ook uw gegevens zoiden en wijzigen.
Voor een goede ontvangst voegt u info@techniko.nl toe aan uw adresboek.